Consulta de Carreteiro

Olá, Como vai? Veja como funciona a consulta de perfil profissional e como você pode realizá-la, visando otimizar a segurança da sua operação.

Depois de realizar o cadastro, você pode começar a fazer as consultas de profissionais carreteiros para transportar sua carga. Uma dica importante é que a consulta seja realizada sempre com antecedência do carregamento, proporcionando tempo hábil para resolução em caso de alguma anomalia encontrada no ato da consulta.



Se você já sabe seu usuário e senha acesse nosso sistema, caso contrário clique no link recebido por e-mail e entre com seu usuário e senha, também enviados por e-mail.

Após fazer o login, entre no ambiente Área do Cliente. É nele que você poderá cadastrar e consultar seus profissionais.

1 No menu principal, clique em Consulta de Profissional.

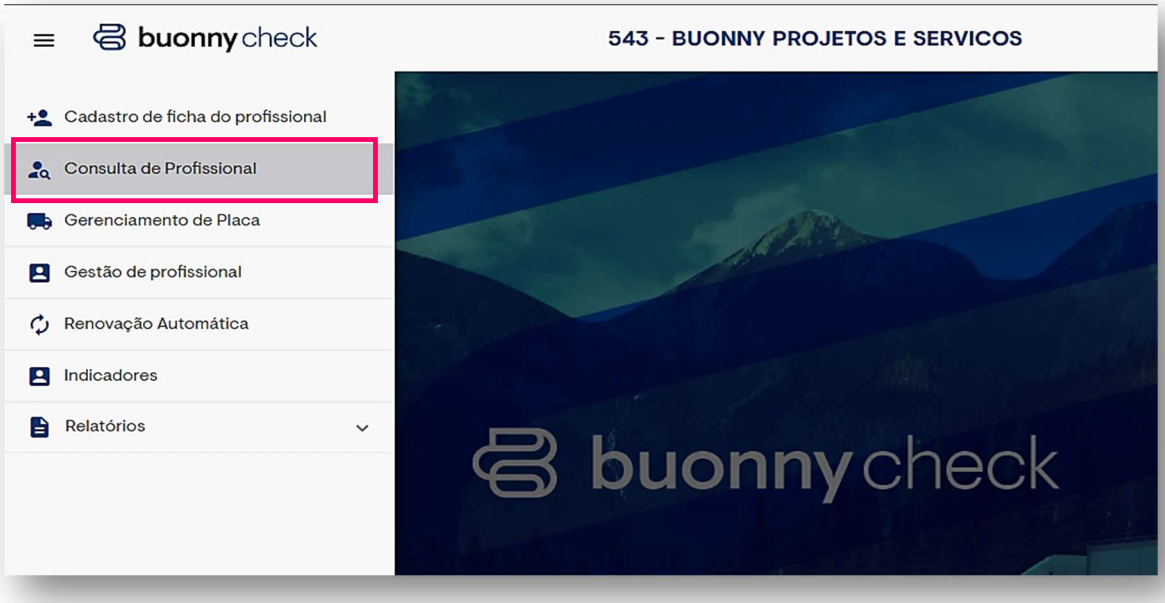

2 Insira os dados do motorista, placas (agora com a opção de carreta 2 e 3), tipo de carga (com valor), origem e destino.

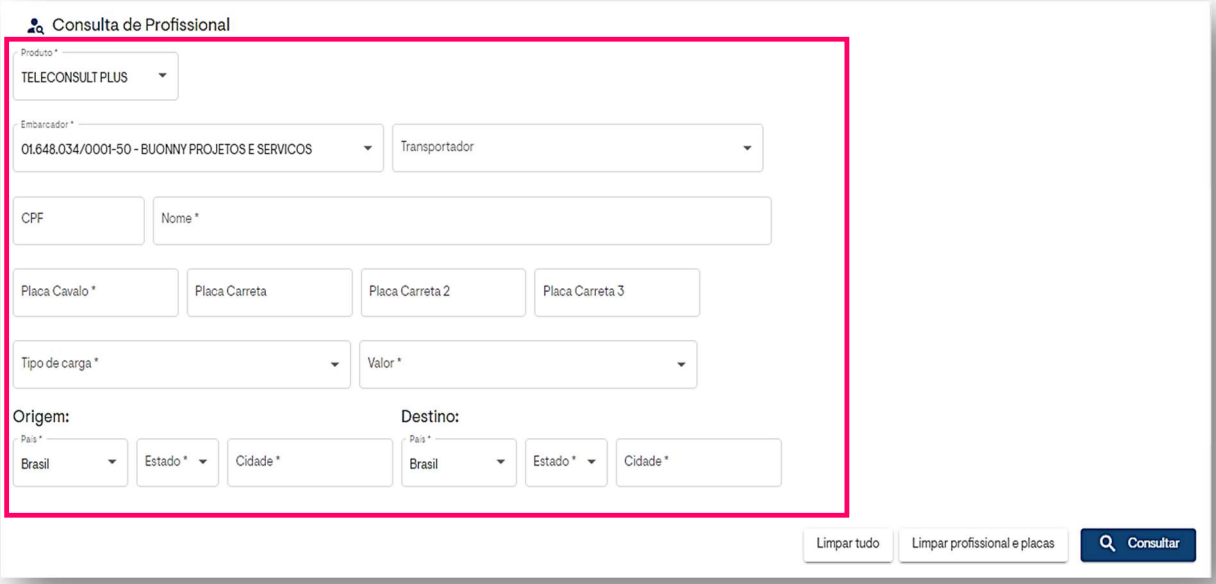

3 O resultado da consulta aparecerá como no exemplo abaixo.

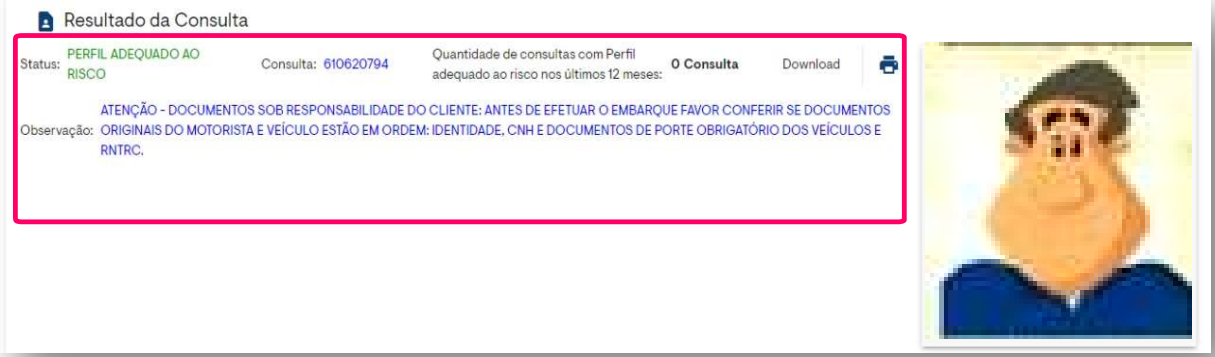

ATENÇÃO:
Este procedimento só é realizado para profissionais carreteiros e é cobrado sempre que é utilizado.

Sempre que realizar a consulta do carreteiro, certifique-se de que o profissional é o mesmo que apresentado na foto do resultado.

*Se você não anotou o resultado da consulta, não se preocupe. Proporcionamos acesso, via portal, à segunda via da consulta.

Boas consultas e até breve!